



Dziękujemy za zakup klucza aktywacyjnego Avast Ultimate 2024!

Poniżej przesyłamy instrukcję instalacji i aktywacji oprogramowania:

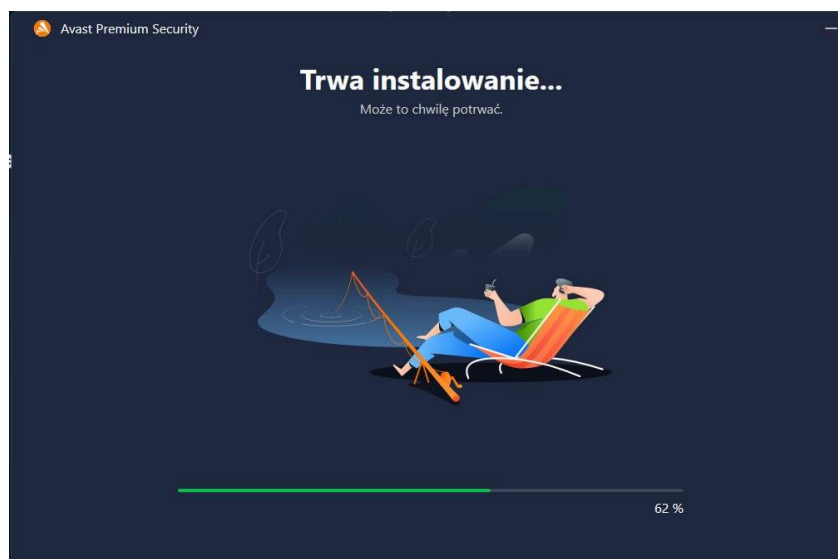
Krok 1: Pobieranie programu

Kliknij tutaj i wybierz swoją wersję systemu:

<https://www.avast.com/pl-pl/installation-files>

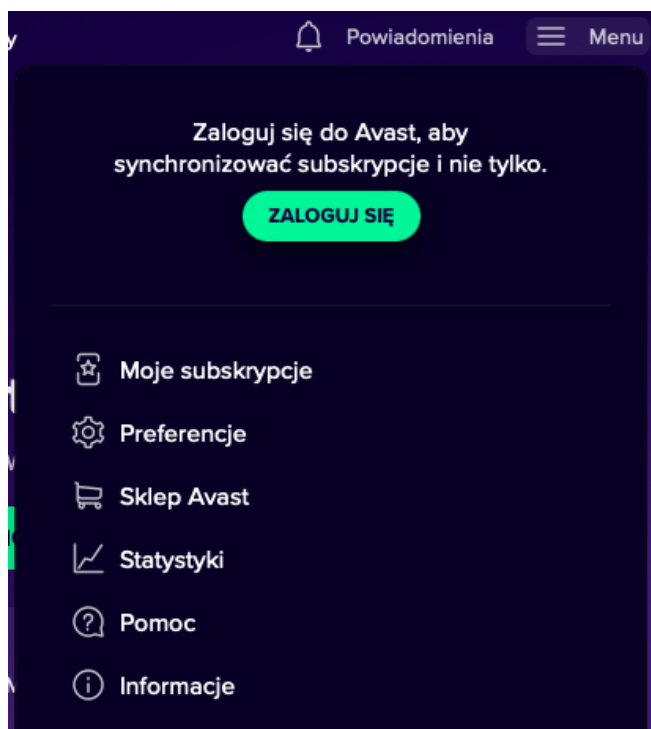
Krok 2: Instalacja

Zaczekaj, aż program zainstaluje się na Twoim komputerze

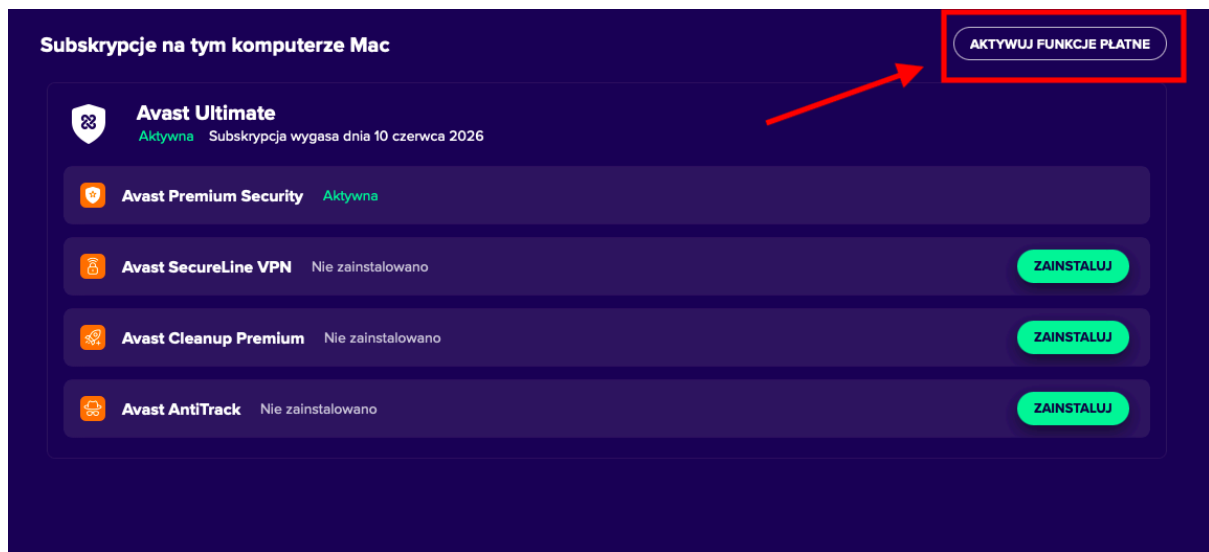


Krok 3: Aktywacja klucza aktywacyjnego

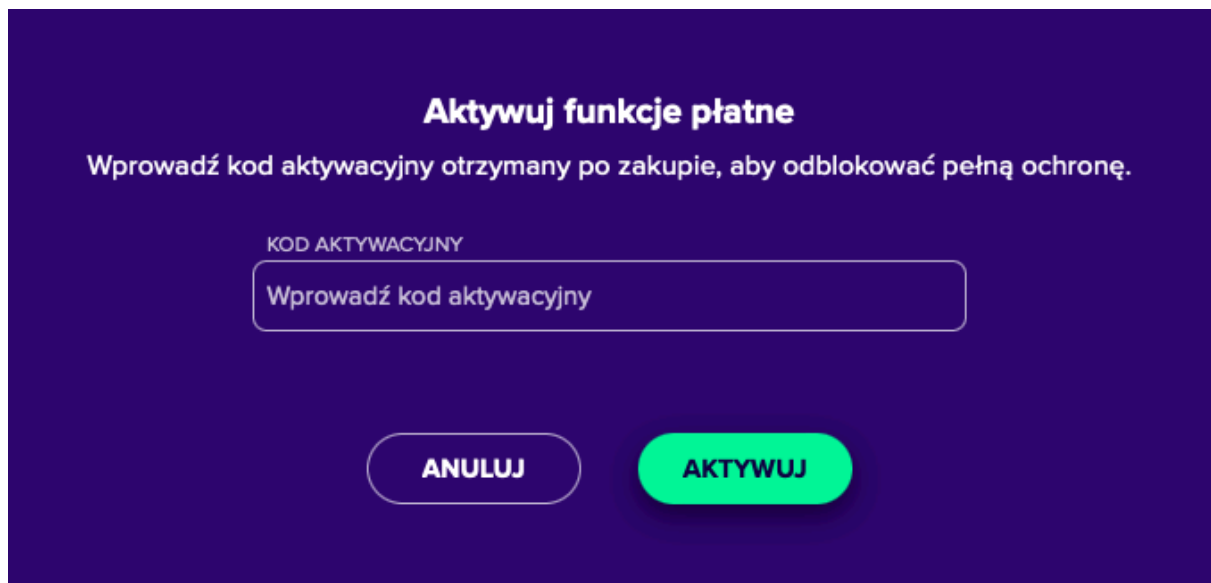
Skopiuj klucz aktywacyjny, który otrzymałeś po zakupie i kliknij przycisk "Menu" w prawym górnym rogu.



A następnie kliknij “Aktywuj funkcje płatne”



Teraz wprowadź klucz aktywacyjny i kliknij “Aktywuj”



Gotowe! Avast Ultimate 2024 został aktywowany na Twoim komputerze i jest ważny przez 365 dni.

W razie problemów z działaniem klucza aktywacyjnego prosimy o kontakt:
hello.pixystore@gmail.com

Pozdrawiamy,
www.pixystore.eu